



# **Botschaft zur Gemeindeversammlung vom 8. Juni 2026**

des Gemeinderats an die Stimmberechtigten von Bleienbach

## **Traktanden:**

**1. Jahresrechnung 2025**  
Genehmigung

Seite 3

**2. Verschiedenes**

Seite 11





# 1. Jahresrechnung 2025, Genehmigung

## 1.1. Das Wichtigste in Kürze

Die Jahresrechnung 2025 schliesst beim Gesamthaushalt mit einem **Ertragsüberschuss von CHF 54'452.91** ab. Budgetiert war ein Aufwandüberschuss von CHF 333'050. Die Besserstellung gegenüber dem Budget beträgt somit rund CHF 387'500.

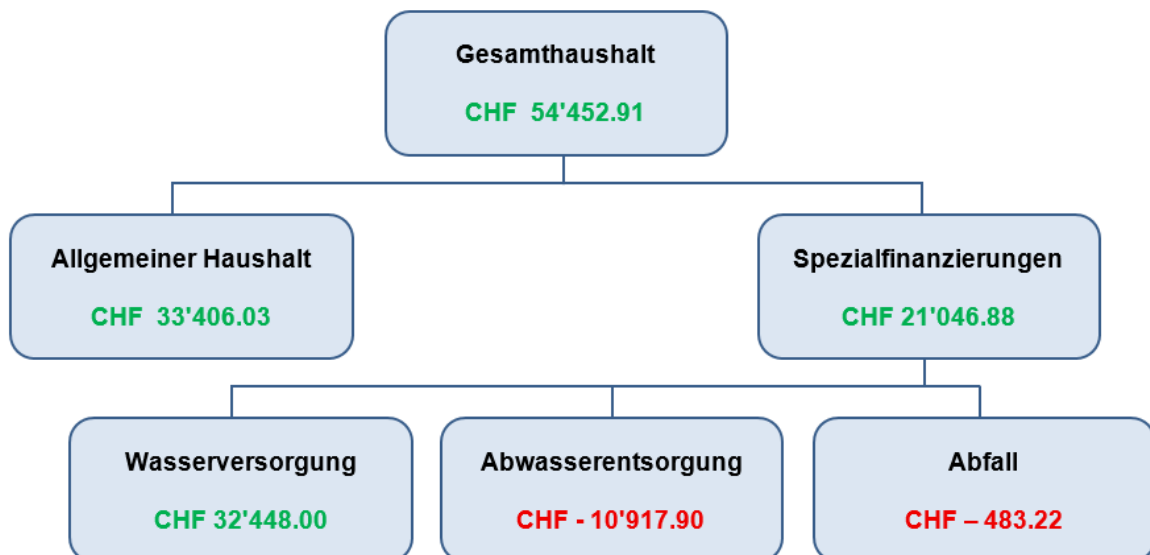
Die Steueranlage betrug 1.45 Einheiten.

Die wesentlichsten Punkte zum Rechnungsabschluss:

- Der Steuerertrag (=Fiskalertrag) ist rund CHF 588'100 höher als angenommen. Insbesondere die Gewinnsteuern von juristischen Personen sind massiv höher ausgefallen.
- Betreffend gefährdete Steuerguthaben wurden Wertberichtigungen von CHF 208'700 gebildet da davon auszugehen ist, dass provisorische Steuerveranlagungen insbesondere bei den juristischen Personen zu hoch waren und im Jahr 2026 noch Rückzahlungen erfolgen werden.
- Von der Neubewertungsreserve wurden CHF 54'400 aufgelöst.
- Aus der Spezialfinanzierung Buchgewinn Onyx wurde auf Grund des guten Jahresabschlusses kein Betrag für die steuerfinanzierten Abschreibungen entnommen. Dies wäre bis rund CHF 205'000 möglich gewesen.

Im Rechnungsjahr 2025 wurden **Nettoinvestitionen** über **CHF 47'761.25** getätigt. Budgetiert waren solche über CHF 155'000.

### Erfolgsrechnung





## 1.2. Jahresrechnung 2025 im Detail

### 1.2.1 Erfolgsrechnung

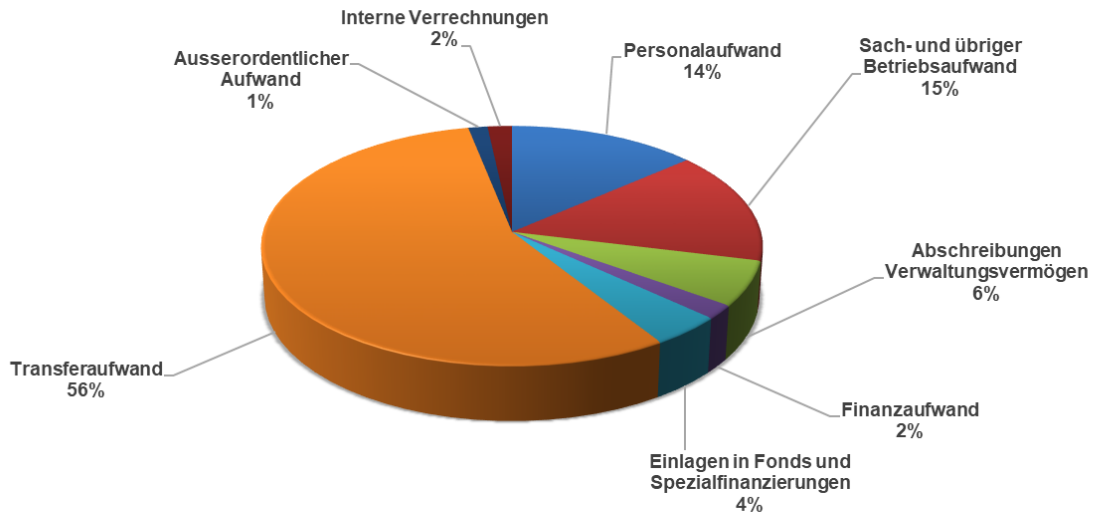
#### Übersicht nach Funktionen

	Rechnung 2025		Budget 2025		Rechnung 2024	
	Aufwand	Ertrag	Aufwand	Ertrag	Aufwand	Ertrag
<b>Total</b>	<b>3'737'201.38</b>	<b>3'770'607.41</b>	<b>3'742'850</b>	<b>3'427'450</b>	<b>3'100'632.37</b>	<b>3'056'003.12</b>
Aufwandüberschuss				315'400		44'629.25
Ertragsüberschuss	33'406.03					
<b>0 Allgemeine Verwaltung</b>	<b>469'764.15</b>	<b>95'853.45</b>	<b>490'750</b>	<b>82'000</b>	<b>472'613.64</b>	<b>82'208.60</b>
Netto Aufwand		373'910.70		408'750		390'405.04
<b>1 Öffentliche Sicherheit</b>	<b>112'315.15</b>	<b>62'810.70</b>	<b>115'400</b>	<b>48'300</b>	<b>103'900.42</b>	<b>61'534.04</b>
Netto Aufwand		49'504.45		67'100		42'366.38
<b>2 Bildung</b>	<b>1'136'591.48</b>	<b>279'642.45</b>	<b>1'083'350</b>	<b>254'100</b>	<b>989'096.49</b>	<b>230'485.25</b>
Netto Aufwand		856'949.03		829'250		758'611.24
<b>3 Kultur und Freizeit</b>	<b>12'674.95</b>		<b>18'800</b>		<b>13'260.45</b>	
Netto Aufwand		12'674.95		18'800		13'260.45
<b>5 Soziale Wohlfahrt</b>	<b>797'864.00</b>	<b>62'513.09</b>	<b>781'400</b>	<b>40'000</b>	<b>712'242.80</b>	<b>28'610.73</b>
Netto Aufwand		735'350.91		741'400		683'632.07
<b>6 Verkehr</b>	<b>145'305.35</b>	<b>9'478.90</b>	<b>212'450</b>	<b>3'400</b>	<b>171'530.95</b>	<b>2'919.85</b>
Netto Aufwand		135'826.45		209'050		168'611.10
<b>7 Umwelt und Raumordnung</b>	<b>522'543.00</b>	<b>447'801.05</b>	<b>671'850</b>	<b>585'300</b>	<b>530'235.42</b>	<b>458'717.72</b>
Netto Aufwand		74'741.95		86'550		71'517.70
<b>8 Volkswirtschaft</b>	<b>14'165.75</b>	<b>40'983.80</b>	<b>16'450</b>	<b>35'000</b>	<b>14'498.65</b>	<b>49'883.00</b>
Netto Ertrag	26'818.05		18'550		35'384.35	
<b>9 Finanzen und Steuern</b>	<b>525'977.55</b>	<b>2'771'523.97</b>	<b>352'400</b>	<b>2'379'350</b>	<b>93'253.55</b>	<b>2'141'643.93</b>
Netto Ertrag	2'245'546.42		2'026'950		2'048'390.38	

#### Übersicht nach Sachgruppen

Einwohnergemeinde Sachgruppengliederung	Rechnung 2025		Budget 2025		Rechnung 2024	
	Aufwand	Ertrag	Aufwand	Ertrag	Aufwand	Ertrag
<b>Einwohnergemeinde</b>	<b>3'770'607.41</b>	<b>3'770'607.41</b>	<b>3'742'850</b>	<b>3'742'850</b>	<b>3'100'632.37</b>	<b>3'100'632.37</b>
<b>3 Aufwand</b>	<b>3'704'753.38</b>		<b>3'741'000</b>		<b>3'078'101.60</b>	
30 Personalaufwand	505'901.60		519'150		491'227.75	
31 Sach- und übriger Betriebsaufwand	561'406.85		521'300		155'037.01	
33 Abschreibungen	224'998.70		232'100		218'545.65	
34 Verwaltungsvermögen						
34 Finanzaufwand	69'602.60		90'600		102'140.20	
35 Einlagen in Fonds und Spezialfinanzierungen	154'936.00		241'000		159'326.00	
36 Transferaufwand	2'071'607.63		2'028'850		1'840'864.99	
38 Ausserordentlicher Aufwand	51'300.00		45'000		48'200.00	
39 Interne Verrechnungen	65'000.00		63'000		62'760.00	
<b>4 Ertrag</b>		<b>3'759'206.29</b>		<b>3'407'950</b>		<b>3'056'003.12</b>
40 Fiskalertrag		2'463'121.75		1'875'000		1'772'591.20
41 Regalien und Konzessionen		40'983.80		35'000		49'883.00
42 Entgelte		462'268.98		543'800		467'376.56
44 Finanzertrag		162'617.58		188'300		179'886.89
45 Entnahmen aus Fonds und Spezialfinanzierungen		39'973.35		34'700		60'293.05
46 Transferertrag		443'790.19		388'950		357'117.28
48 Ausserordentlicher Ertrag		81'450.64		279'200		106'095.14
49 Interne Verrechnungen		65'000.00		63'000		62'760.00
<b>9 Abschlusskonten</b>	<b>65'854.03</b>	<b>11'401.12</b>	<b>1'850</b>	<b>334'900</b>	<b>22'530.77</b>	<b>44'629.25</b>
90 Abschluss Erfolgsrechnung	65'854.03	11'401.12	1'850	334'900	22'530.77	44'629.25

## Aufwand



### Personalaufwand

Der Personalaufwand liegt rund CHF 13'200 oder 2.5% unter dem budgetierten Wert von rund CHF 519'100.

### Sachaufwand

Der Sachaufwand ist rund CHF 40'100 höher als budgetiert, wobei die Bildung von Wertberichtigungen beim Steuerguthaben von CHF 208'700 das Bild etwas verfälscht. Ohne diesen rein buchungsmässigen Vorgang beträgt der Sachaufwand rund CHF 352'700, budgetiert waren CHF 521'300. Somit wurde für den Sachaufwand rund CHF 168'600 weniger ausgegeben als vorgesehen war. Insbesondere beim Dienstleistungs- und Honoraraufwand wie auch beim baulichen und betrieblichen Unterhalt entstanden weniger Kosten als in der Budgetierungsphase angenommen.

### Abschreibungen:

#### Bestehendes Verwaltungsvermögen (Übergangsbestimmungen Ziff. 4.1.1 bis 4.1.4 GV)

Das Verwaltungsvermögen per 1.1.2016 wurde zu Buchwerten von CHF 1'379'941.10 ins HRM2 übernommen. Die Gemeinde Bleienbach weist hier nur Verwaltungsvermögen im Bereich Wasserversorgung auf. Dieses wird linear abgeschrieben, die Höhe der jährlichen Abschreibung ist identisch mit der Einlage in die Spezialfinanzierung Werterhalt im Jahr vor der Einführung, somit CHF 30'600.00.

#### Neues Verwaltungsvermögen

Die ordentlichen Abschreibungen für die neuen, d.h. ab 1.1.2016 erstellten Vermögenswerte, werden nach Anlagekategorien und Nutzungsdauer berechnet. Die Abschreibungen erfolgen linear nach Nutzungsdauer. Im Rechnungsjahr 2025 wurden rund CHF 207'400 auf dem Verwaltungsvermögen abgeschrieben. Dies ist rund CHF 10'000 tiefer als budgetiert.

#### Zusätzliche Abschreibungen

Systembedingte zusätzliche Abschreibungen müssen vorgenommen werden, wenn:

- der Allgemeine Haushalt einen Ertragsüberschuss aufweist und
- die ordentlichen Abschreibungen kleiner sind als die Nettoinvestitionen.

Im Rechnungsjahr 2025 mussten keine zusätzlichen Abschreibungen vorgenommen werden, da die Abschreibungen höher sind als die getätigten Nettoinvestitionen.

#### Finanzaufwand

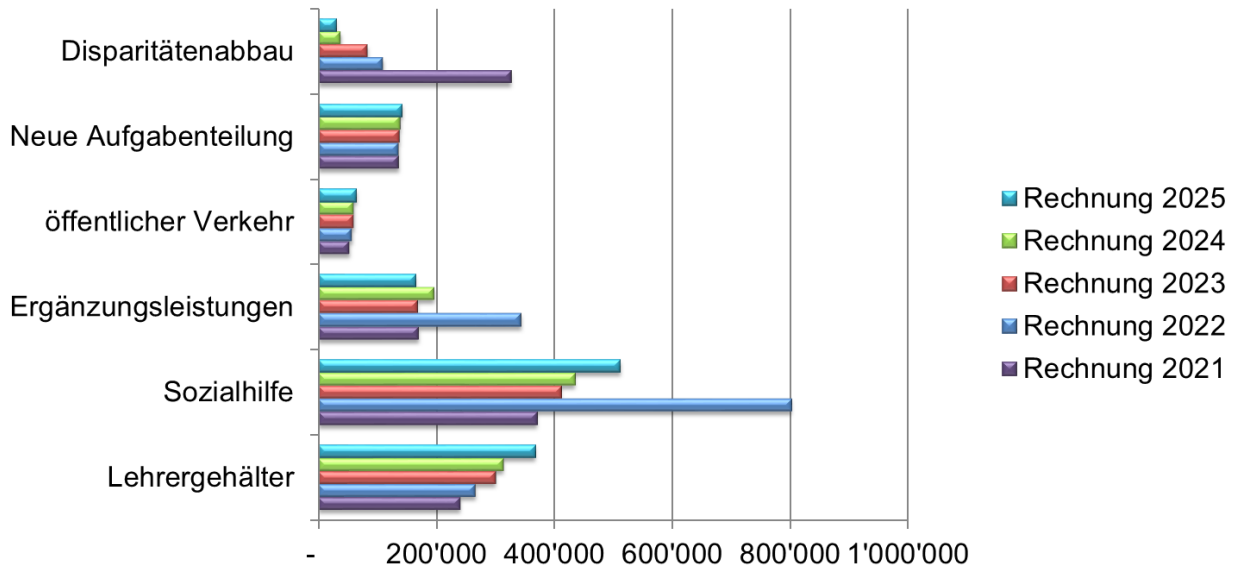
Mit rund CHF 69'600 statt der budgetierten CHF 90'600 beträgt die Budgetunterschreitung beim Finanzaufwand CHF 21'000. Die sinkenden Zinssätze bei den Bankinstituten hat auch Auswirkungen auf die Gemeindefinanzrechnung, da interne Verrechnungen entsprechend tiefer ausfielen. Der bauliche Unterhalt der Liegenschaften Finanzvermögen war hingegen höher als veranschlagt. Nach wie vor ist die Einwohnergemeinde Bleienbach schuldenfrei.



### Transferaufwand

Bei dieser Sachgruppe werden unter anderem die Aufwände für den Finanzausgleich sowie die verschiedenen kantonalen Lastenverteiler erfasst. Für das Rechnungsjahr 2025 beträgt der Aufwand rund CHF 2'071'600. Der budgetierte Wert wurde um CHF 42'800 oder 2,1% überschritten. Die Entschädigungen an Kantone sowie Gemeinden und Gemeindeverbände fielen höher aus als erwartet. Die Zahlungen in den Finanz- und Lastenausgleich hingegen waren tiefer als angenommen.

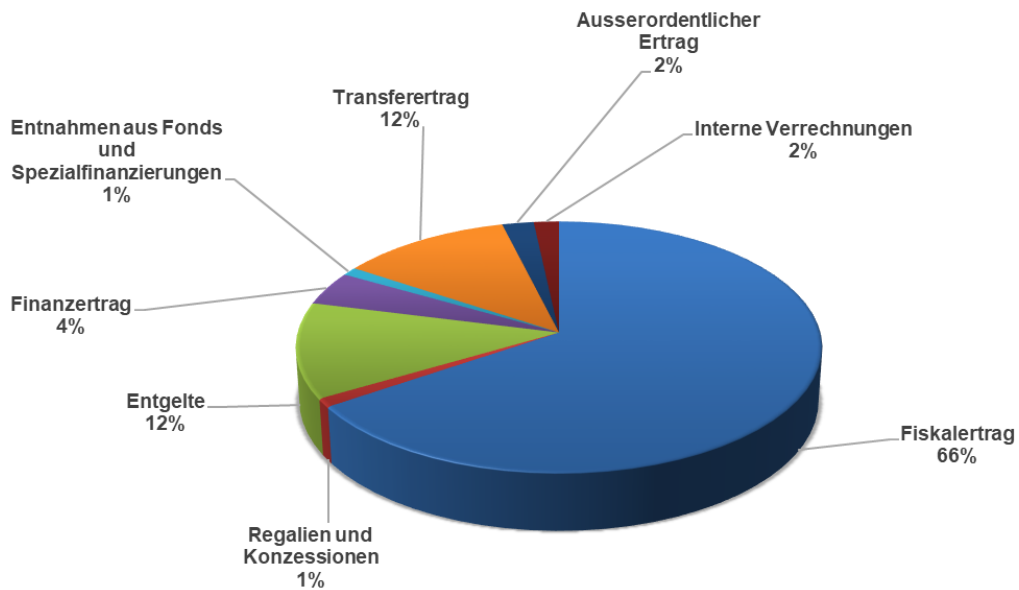
Übersicht Transferaufwand



### Ausserordentlicher Aufwand

Der ausserordentliche Aufwand wurde mit CHF 45'000 budgetiert, die Jahresrechnung 2025 schliesst mit CHF 51'300 und somit einer Überschreitung von CHF 6'300 ab. Unter dieser Position werden die Einlagen in die Spezialfinanzierungen der Wohnungen Gemeindehaus und Langenthalstrasse 1 verbucht. Der Gebäudevversicherungswert ist angestiegen, deshalb ist auch die Einlage höher. Sie wird prozentual vom GVB-Wert berechnet.

### Ertrag

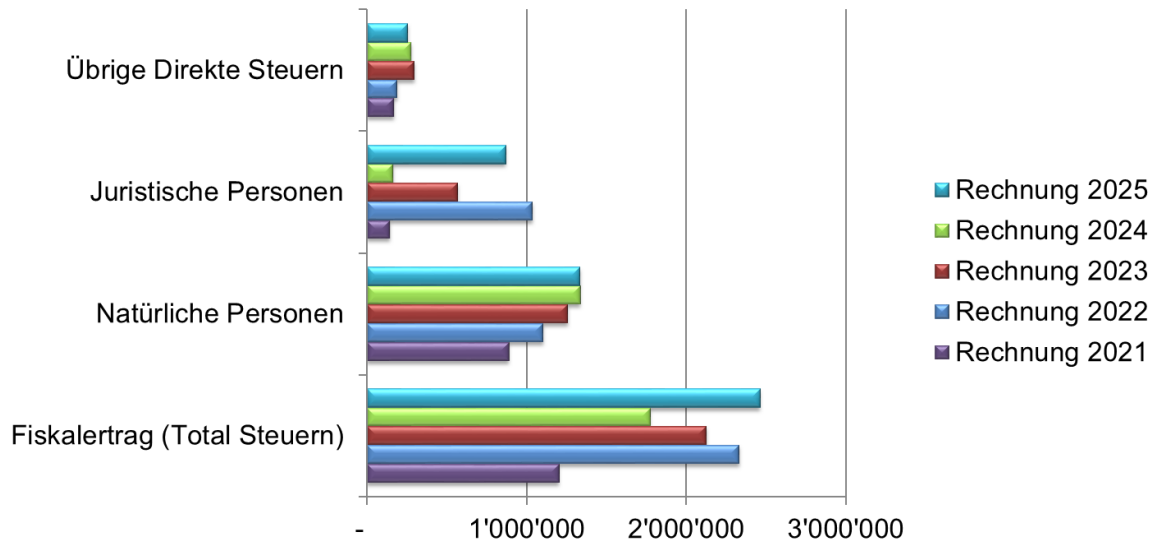




## Fiskalertrag

Die Einnahmen aus Steuern liegen rund CHF 588'000 über den Erwartungen. Mehreinnahmen gab es hauptsächlich bei den Gewinnsteuern bei den juristischen Personen, aber auch bei den Quellensteuern, Liegenschaftssteuern und Vermögensgewinnsteuern (Grundstückgewinn und Sonderveranlagungen). Die Einkommenssteuern der natürlichen Personen liegen rund CHF 76'000 unter dem Budget. Es zeichnet sich jedoch ab, dass auf Grund einer zu hohen provisorischen Veranlagung 2025 bei den juristischen Personen im Jahr 2026 eine Korrektur nach unten erfolgen wird. Die Wertberichtigungen wurden deshalb erhöht.

Übersicht Steuerertrag



## Regalien und Konzessionen

Die Auszahlung der BKW Energie AG der Gemeindeabgabe 2025 ist rund CHF 6'000 höher als budgetiert.

## Entgelte

Die Ersatzabgaben, Gebührenerträge aus Amtshandlungen sowie Gebühren aus den Bereichen Wasserversorgung, Abwasserentsorgung und Abfall sind rund CHF 81'500 tiefer ausgefallen als budgetiert. Insbesondere die Anschlussgebühren Wasser und Abwasser waren zu hoch budgetiert, der Baubeginn von Mehrfamilienhäusern hat sich verzögert. Die Gebühren für Amtshandlungen waren hingegen höher.

## Finanzertrag

In dieser Sachgruppe fallen hauptsächlich die Liegenschaftserträge von den vermieteten Wohnungen ins Gewicht sowie die verrechneten Zinsen. Wie unter «Finanzaufwand» bereits beschrieben sind die Zinssätze für die internen Verrechnungen gesunken, was sich beim Finanzertrag auf der Gegenseite ebenfalls auswirkt. Der Finanzertrag schliesst dadurch rund CHF 25'700 tiefer ab als budgetiert.

## Transferertrag

Beim Transferertrag wurden CHF 54'800 mehr verbucht als budgetiert. Die Entschädigungen des Kantons und von Gemeinden sind höher ausgefallen.

## Ausserordentlicher Ertrag

Diese Sachgruppe wurde mit einem Ertrag von CHF 279'200 budgetiert, verbucht wurden effektiv CHF 81'500. Die Differenz stammt davon, dass entgegen der Budgetierung darauf verzichtet wurde, die Abschreibungen vom steuerfinanzierten Haushalt der Spezialfinanzierung Buchgewinn Onyx zu entnehmen. Dies wäre bis rund CHF 205'000 möglich gewesen, das Jahresergebnis wäre «noch» besser geworden. Der Gemeinderat verzichtete im Hinblick auf schlechtere Rechnungsjahre auf die Entnahme.



## 1.2.2 Spezialfinanzierungen

### Wasserversorgung

Die Wasserversorgung (Funktion 7101) schliesst mit einem **Ertragsüberschuss** von **CHF 32'448** ab. Budgetiert wurde ein Ertragsüberschuss von CHF 1'850. Die Besserstellung gegenüber dem Budget beläuft sich auf rund CHF 30'600. Die Gebührenerträge sind teilweise höher ausgefallen als budgetiert, die Zahlungen an den WUL für den Wasserbezug wie auch die Unterhaltskosten waren hingegen tiefer.

Veränderung der Bilanzwerte:	<b>31.12.2024</b>	<b>31.12.2025</b>
Verwaltungsvermögen	1'202'168.80	1'164'861.75
Spezialfinanzierung Wasserversorgung (Eigenkapital)	315'232.47	347'680.47
Wasserversorgung Werterhalt	284'907.30	318'858.45

### Abwasserentsorgung

Die Abwasserentsorgung (Funktion 7201) erzielt einen **Aufwandüberschuss** von **CHF 10'917.90**. Budgetiert wurde ein Aufwandüberschuss von CHF 15'050. Gegenüber dem Budget resultiert somit eine Besserstellung von rund CHF 4'100.

Veränderung der Bilanzwerte:	<b>31.12.2024</b>	<b>31.12.2025</b>
Verwaltungsvermögen	101'107.60	99'274.15
Spezialfinanzierung Abwasserentsorgung (Eigenkapital)	311'034.38	300'116.48
Abwasserentsorgung Werterhalt	2'018'834.21	2'099'345.71

### Abfall

Der Bereich Abfall (Funktion 7301) weist einen **Aufwandüberschuss** von **CHF 483.22** auf. Budgetiert wurde ein Aufwandüberschuss von CHF rund CHF 4'400. Die Besserstellung zum Budget beträgt somit CHF 4'000.

Veränderung der Bilanzwerte:	<b>31.12.2024</b>	<b>31.12.2025</b>
Verwaltungsvermögen	1'001.00	1'001.00
Spezialfinanzierung Abfall (Eigenkapital)	72'206.08	71'722.86

## 1.2.3 Investitionsrechnung

	Rechnung 2025		Budget 2025		Rechnung 2024	
	Ausgaben	Einnahmen	Ausgaben	Einnahmen	Ausgaben	Einnahmen
<b>Total</b>	<b>328'661.30</b>	<b>280'900.05</b>	<b>205'000</b>	<b>50'000</b>	<b>809'287.65</b>	<b>127'943.65</b>
Nettoinvestitionen		47'761.25		155'000		681'344.00
<b>0 Allgemeine Verwaltung</b>	<b>36'267.10</b>	<b>7'630.00</b>	<b>25'000</b>		<b>108'134.50</b>	<b>6'500.00</b>
Netto Ausgaben		28'637.10		25'000		101'634.50
<b>1 Öffentliche Sicherheit</b>	<b>46'800.00</b>					
Netto Ausgaben		46'800.00				
<b>2 Bildung</b>	<b>1'735.10</b>				<b>28'610.40</b>	
Netto Ausgaben		1'735.10				28'610.40
<b>3 Kultur und Freizeit</b>	<b>10'000.00</b>					
Netto Ausgaben		10'000.00				
<b>6 Verkehr</b>	<b>40'993.10</b>		<b>30'000</b>		<b>269'586.40</b>	
Netto Ausgaben		40'993.10		30'000		269'586.40
<b>7 Umwelt und Raumordnung</b>	<b>139'266.00</b>	<b>273'270.05</b>	<b>100'000</b>	<b>50'000</b>	<b>349'356.35</b>	<b>121'443.65</b>
Netto Ausgaben				50'000		227'912.70
Netto Einnahmen	134'004.05					
<b>8 Volkswirtschaft</b>	<b>53'600.00</b>		<b>50'000</b>		<b>53'600.00</b>	
Netto Ausgaben		53'600.00		50'000		53'600.00

Im Rechnungsjahr 2025 wurden **Nettoinvestitionen** über **CHF 47'761.25** getätigt. Budgetiert waren solche über CHF 155'000. Die Nettoinvestitionen sind somit rund CHF 107'200 tiefer ausgefallen als angenommen.



## 1.2.4 Bilanz

Die Bilanzsumme beläuft sich per 31. Dezember 2025 auf CHF 10'861'498.37. Sie hat um rund CHF 85'900 zugenommen.

Einwohnergemeinde		Anfangsbestand per 01.01.2025	Zuwachs	Veränderung Abgang	Endbestand per 31.12.2025
1	<b>Aktiven</b>	<b>10'775'617.02</b>	<b>10'913'547.07</b>	<b>10'827'665.72</b>	<b>10'861'498.37</b>
10	Finanzvermögen	5'456'442.84	10'451'616.12	10'174'937.57	5'733'121.39
14	Verwaltungsvermögen	5'319'174.18	461'930.95	652'728.15	5'128'376.98
2	<b>Passiven</b>	<b>10'775'617.02</b>	<b>7'437'087.10</b>	<b>7'351'205.75</b>	<b>10'861'498.37</b>
20	Fremdkapital	1'328'595.97	7'120'367.82	7'173'751.39	1'275'212.40
29	Eigenkapital	9'447'021.05	316'719.28	177'454.36	9'586'285.97

Der Bilanzüberschuss (SG 299) beläuft sich auf CHF 4'345'163.94 (Vorjahr: CHF 4'311'757.91)  
Er dient als Reserve zur Deckung von zukünftigen Aufwandüberschüssen der Jahresrechnung.

## 1.2.5 Nachkredite

Sämtliche Kreditüberschreitungen über CHF 2'000.-- wurden in einer Tabelle zusammengetragen. Siehe  
Seiten 51-53 der kompletten Jahresrechnung.

Total	CHF	460'061.33
davon: gebunden	CHF	405'144.28
GR Kompetenz	CHF	54'917.05
Von GV zu beschliessen	CHF	0.00

Der Gemeinderat hat die in seiner Kompetenz liegenden Nachkredite am 20. April 2026 genehmigt. Von den  
Stimmberechtigten (Urnenabstimmung) sind keine Nachkredite zu beschliessen.

## 1.3. Rechnungsprüfung und Aufsicht Datenschutz

Das Rechnungsprüfungsorgan Fankhauser & Partner AG, Huttwil, hat die Jahresrechnung am 30. April 2026  
geprüft und empfiehlt sie vorbehaltlos zur Genehmigung. Der Bestätigungsbericht ist in der Jahresrechnung  
enthalten.

Die Einhaltung der Vorschriften zum Datenschutz wurden durch das Rechnungsprüfungsorgan als Aufsichts-  
stelle über den Datenschutz ebenfalls geprüft und als in Ordnung befunden.



## 1.4. Antrag des Gemeinderats

Der Gemeinderat hat die Jahresrechnung 2025 an seiner Sitzung vom 20. April 2026 verabschiedet und beantragt den Stimmberechtigten, folgenden Beschluss zu fassen:

### 1. Genehmigung der Jahresrechnung 2025:

#### **Erfolgsrechnung**

Aufwand <b>Gesamtaushalt</b>	CHF	3'704'753.38
Ertrag <b>Gesamthaushalt</b>	CHF	3'759'206.29
Ertragsüberschuss	CHF	54'452'91

davon

Aufwand <b>Allgemeiner Haushalt</b>	CHF	3'298'000.33
Ertrag <b>Allgemeiner Haushalt</b>	CHF	3'331'406.36
Ertragsüberschuss	CHF	33'406.03

Aufwand <b>Wasserversorgung</b>	CHF	171'082.20
Ertrag <b>Wasserversorgung</b>	CHF	203'530.20
Ertragsüberschuss	CHF	32'448.00

Aufwand <b>Abwasserentsorgung</b>	CHF	193'514.75
Ertrag <b>Abwasserentsorgung</b>	CHF	182'596.85
Aufwandüberschuss	CHF	10'917.90

Aufwand <b>Abfall</b>	CHF	42'156.10
Ertrag <b>Abfall</b>	CHF	41'672.88
Aufwandüberschuss	CHF	483.22

#### **Investitionsrechnung**

Ausgaben	CHF	328'661.30
Einnahmen	CHF	280'900.05
Nettoinvestitionen	CHF	47'761.25

<b>Nachkredite</b> Kompetenz Gemeindeversammlung	CHF	0.00
--	-----	------



Die **komplette Jahresrechnung** finden Sie auf der Homepage der Gemeinde Bleienbach oder Sie können sie bei der Gemeindeverwaltung beziehen.



## 2. Verschiedenes

---

Die Gemeinderatsmitglieder informieren aus ihren Ressorts.

Wortmeldungen aus der Versammlung.